

Petek, 24. 4. 2020

MINUTKE ZA **PISARJE**



Polob Gregor Greta Gal Gal

pipa papir pmi paprika



pamet Goran Gal gledališče papir plesen opera pismo spet



Poštar Gregor je danes prinesel pismo zame. Poslal mi ga je prijatelj Goran.

GLASBENA UMETNOST – Domači koncert

Tako, si pripravljen/a ? Čas je za tvoj domači koncert. Verjetno si cel teden pridno vadil/a ☺. Če imaš doma premalo poslušalcev, lahko prosiš starše, naj opravijo video klic. Tako bodo lahko poslušali še dedki in babice, tete in strici, mogoče bratrance in sestrične.

Dobro nastopaj!


Če imaš mogoče možnost se posnemi in mi pošlji, vsaj delček ☺ .

SLOVENŠČINA – Črka f

Danes je čas za novo, zadnjo črko. Jupiii ☺! Najprej si oglej, kako jo pišemo.

<https://www.lilibi.si/solska-ulica/slovenscina/dezela-abc/pisane-crke/f/kako-napisemo-to-crko>

No, velika pisana črka F je podobna črki T, mala pisana f pa je prav posebna. To je največja črka, ker sega čez celo vrsto, kot velike tiskane črke, pa še navzdol, kot p, j in g. **Obe črki – F in f – zapišeš v dveh potezah.**



Sledi zapisu s prstom, napiši po zraku pisani F in f, napiši črki s prstom na mizo, na vrata in na svojo dlan. Pazi na poševne in navpične črte. Če imaš doma zdrob ali mivko, lahko napišeš črki tudi tako.

Ti gre? No, sedaj je na vrsti zvezek. Pazi, kje boš zapisal/a črko f. Če ne gre, prosi starše za pomoč.

Napiši dve vrsti male črke in dve vrsti velike črke. Kako je šlo?

Prepiši naslednji besedi trikrat:



Zapiši s pisanimi črkami v zvezek:

Banfi Flegar Petra Pernar Potočnik Žveglič Šegatin Sulejmanović
Magerl Jovanović Garić Debeljak Bogdanović Begić

Na tej strani imaš tudi učni list, ki ga lahko rešiš (če imate doma tiskalnik).

<https://www.lilibi.si/solska-ulica/slovenscina/dezela-abc/pisane-crke/f>

SPOZNAVANJE OKOLJA – Preverim svoje znanje

Najprej odpri zelen učbenik. Preglej (lahko tudi vse prebereš), kaj smo se vse naučili v zadnjih dveh tednih (od strani 63 pa vse do 70). Si? Sedaj pa preverimo, koliko si si zapomnil/a 😊.

Učbenik sedaj zapri.

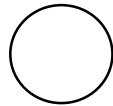
Poskusi odgovoriti na spodnja vprašanja samostojno. Vprašanj ti ni treba prepisovati. Na list zapiši samo številko vprašanja in odgovor. Po končanem delu se oceni (tako kot v šoli). Starše prosi, če mi lahko tvoje odgovore pošljejo, da jih pregledam, popravim in tudi jaz ocenim 😊.

Srečno!

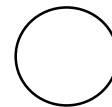
ŽIVIM ZDRAVO

MOJE ZNANJE JE:

JAZ



UČITELJICA



1. Kako skrbiš za okolje?
2. Kaj vse onesnažuje okolje?
3. Katere notranje dele telesa poznaš?
4. Kako skrbiš za svoje zdravje?

ŠPORT, GLASBENA UMETNOST – Ples Zum zum zum

Prejšnjo uro si se naučil/a nov ples in seveda tudi novo pesmico. Že znaš besedilo?

Če si ples pozabil/a ga lahko ponoviš. Tukaj je povezava:

<https://www.youtube.com/watch?v=ayCLci4JIt4>

Ko se vrnemo v šolo, bomo skupaj zaplesali. Do takrat pa moramo pridno vaditi, da ne pozabimo.

Ker vem, da nekateri od vas že igrate na različne inštrumente, pa lahko na tej spletni strani najdeš tudi note in pesmico še zaigrate. 😊

<https://www.medex.si/zaplesi>