

Torek, 5. 5. 2020

MINUTKE ZA PISARIFE



Sara liže liziko.



Sara liže liziko.



Moja sestra Sara ima zelo rada lizike. Njen najljubši okus je jagoda.

SLOVENŠČINA – Predlogi

Bodi pozoren na **modre** besede. Rečemo jim **PREDLOGI**.

Preberi in **naredi!** Zraven glasno govori, kaj delaš.

PRAVILO

Svinčnik položim **v** predal. Vzamem svinčnik **iz** predala.

Dam peresnico **v** torbo. Vzamem peresnico **iz** torbe.

V ↔ **IZ**

Izberi še dva predmeta in ponovi vajo. Uporabil si **V** in **IZ**.

Odložim svinčnik **na** stol. Vzamem svinčnik **s** stola.

Dam peresnico **na** mizo. Vzamem peresnico **z** mize.

NA ↔ **S/Z**

Izberi še dva predmeta in ponovi vajo. Uporabil si **NA** in **S/Z**.

Zdaj pa odpri oranžen delovni zvezek na strani 62.

Opazuj ilustracije – **v vrsti**. Preberi povedi pod ilustracijama v vsaki vrsti. Opazuj, če so uporabljene besede po **PRAVILU**: **V in IZ** **NA in S/Z**

Zdaj pa reši naloge na strani 63 – pomagaj si s PRAVILOM!!

MATEMATIKA – Prostornina

Doma poišči 4 različne kozarce. Napolni jih z vodo. **Razvrsti jih** glede na prostornino od najmanjšega do največjega (od kozarca, v katerem je najmanj vode - do kozarca, v katerem je največ vode).

Ena od možnosti: vodo iz enega kozarca prelijemo v večjo posodo in označimo, do kod sega. Postopek ponovimo za vse kozarce.



V kakšni embalaži shranjujemo tekočine? Razišči shrambo in hladilnik.

Reši nalogo na LiliBi:

<https://folio.rokus-klett.si/?credit=LIB2SDZMAT3&pages=32-33>

Povej v katerih enotah merimo naslednje snovi.

moka

sol

olje

liter

kilogram

sladkor

voda

kis

SPOZNAVANJE OKOLJA – Kako delujejo?

Prejšnjo uro spoznavanja okolja si poskušal/a igrače spraviti v gibanje. Drži? Veliko igrač je potrebovalo tvojo pomoč. Nekatere pa so se premikale kar same.

Sedaj pa odpri zelen učbenik na strani 72. Tudi vozila in naprave delujejo različno. Oglej si sličice in preberi besedilo.

Čaka te raziskovalno delo.


1. Za to nalogo potrebuješ malo mivke, peska (ali kaj podobnega).

Roko položi na mizo z mivko. Brez premikanja roke v komolcu, spravi mivko na kupček. Ti je uspelo? Kater del roke si premikal/a? _____

Z roko zajemi mivko tako, kot bager to naredi z žlico. Katere dele roke pa sedaj premikaš?


2. Veš kako delujejo škarje? S prsti na roki posnemaj delovanje škarij.

Nariši položaj prstov.



3. Imaš doma kleščice za trenje orehov? Preizkusi, kako delujejo.

Sedaj pa s prsti na roki posnemaj delovanje klešč. Spet nariši položaj prstov.



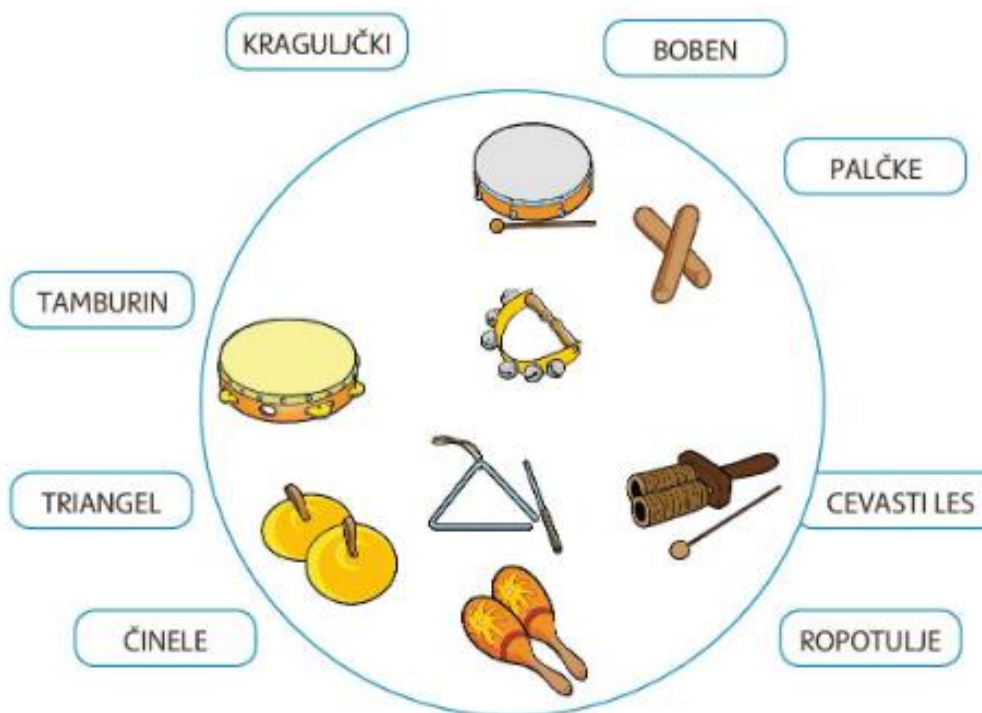
GLASBENA UMETNOST – Orffova glasbila

V šoli smo že spoznali kar nekaj Orffovih glasbil. Nanje smo tudi igrali.





Da si malce osvežiš spomnim, si naprej oglej video, ki ga je pripravila učiteljica druge šole, gospa Tanja Godec.

<https://www.youtube.com/watch?v=C1A-6ljnHg>

Sedaj si dobro oglej sličice spodnjih glasbil. Jih znaš poimenovati? Pomagaj si s spodnjimi besedami.



Spodaj imaš z besedami in z znaki zapisano, kako se kakšno glasbilo oglašča. Uganeš, katera so ta glasbila? Prvi primer je že narejen 😊.

BAM BER BAM		boben
TOK TOK TOK		
CIN CIN CIN		
SSŠ		
RESK RESK	