



Paper Roll Animals



LEVJA DRUŽINA

POTREBUJEŠ ROLICO OD TOALETNEGA PAPIRJA IN KOS LEPENKE IZ KATEREGA IZREŽEŠ LEVJO GRIVO IN PO ŽELJI TUDI GLAVO LEVIJE IN LEVJEGA MLADIČA.



SLON:

POTREBUJEŠ ROLICO OD TOALETNEGA PAPIRJA IN KOS LEPENKE IZ KATEREGA IZREŽEŠ UŠESA IN NOS.

TULEC IN LEPENKO SIVO POBARVAŠ.

IZ TULCA IZREŽEŠ ODPRTINO MED SPREDNJIMA NOGAMA
PRILEPI UŠESA IN NOS TER NARIŠI ŠE OČI.



OPICA:




REP LAHKO NAREDIŠ IZ KOSMATENE ŽIČKE ALI PA IZ LEPENKE.



ALIGATOR:

TULEC OD PAPIRNATE BRISAČE OBREŽEŠ TAKO, KOT VIDIŠ NA SLIKAH SPODAJ. IZ DRUGEGA TULCA IZREŽEŠ ŠE 4 NOGE IN 5 TRIKOTNIKOV ZA GREBEN NA HRBTU, IZ BELEGA PAPIRJA PA DVE VRSTI ZOB.




TELO IN NOGE IN TRIKOTNIKE POBARVAŠ ZELENO. ZOBE PRILEPIŠ NA ODPRT GOBEC. NOGE IN TRIKOTNIKE PRILEPIŠ NA TRUP IN NARIŠEŠ ŠE OČI.



ŽIRAFE IZ PAPIRJA




www.krokotak.com



- Vzemi rumen list papirja in ga zvijte v stožec. Če ga nimaš, pobarvaj bel list.
- Zlepite ga.
- Stožec odrežite tako, da lahko stoji pokonci.
- Na preostali kos papirja nariši glavo žirafe, glej navodilo spodaj.





Vzemi kos rjavega papirja, ga raztrgaj na majhne koščke in koščke prilepi na stožec.



Na stožec nalepi še glavo.

SEDAJ PA JE ČAS ZA IGRO!

